

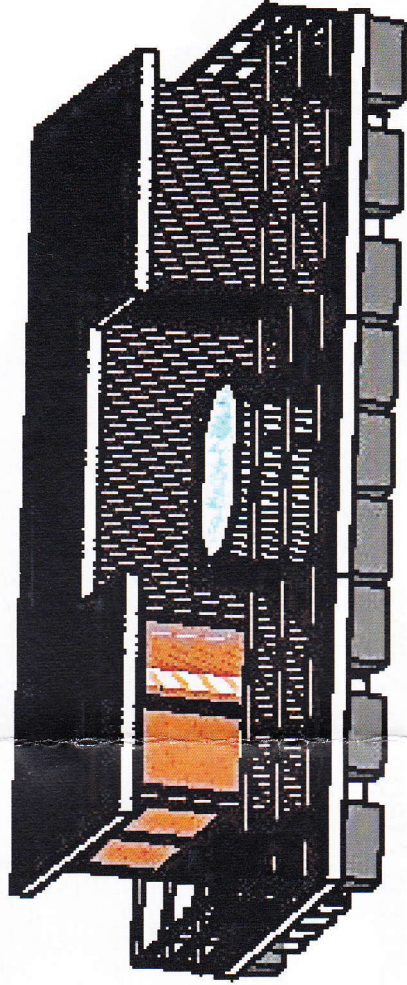


11130



4800



Tomvikt: Ca 6600 Kg.
Med fylld badtunna (1600L)
Samt 7st 100 kilopersoner
Blir vikten ca 8900 Kg.

62 Tunnor och 9 Pontoner.
Ca 220kg lyftkraft /element ger
en lyftkraft på ungefär 15600 Kg

Design/konstruktion: Magnus Rehn